



miscea
KITCHEN®

weit über den Erwartungen





miscea **KITCHEN**[®]

Einzigartige und harmonische

gewöhnlicher Wasserhahn



Sorgen Sie für eine saubere und aufgeräumte Umgebung. Mit dem einzigartigen miscea **KITCHEN**[®] system.


Gemäss Untersuchungen des britischen «Hygiene Council» sind die meisten Küchenarmaturen mit gefährlichen Bakterien verunreinigt. miscea **KITCHEN**[®] system hilft diese Art der Verschmutzung zu verhindern und sorgt für eine saubere Umwelt.

Elegantes Design




Saubere klare Linien unterstreichen das formschöne Design der miscea **KITCHEN**[®]. Ob aus gebürstetem Edelstahl oder hochglänzend verchromt - miscea **KITCHEN**[®] ist das perfekte Beispiel für ausgefeilte Technik kombiniert mit elegantem Design.

Einfach zu bedienen




Die übersichtliche Darstellung der fünf unterschiedlichen Funktionen sowie die Anzeige mit bunten LED-Leuchten machen das Bedienen der miscea **KITCHEN**[®]-Systeme einfach.

Platzsparend



Zwei Spender sind direkt in die miscea **KITCHEN**[®] eingebaut. Die Notwendigkeit für das Aufstellen separater Spender entfällt. Damit sparen Sie wertvollen Platz. Die miscea **KITCHEN**[®] eignet sich für eine breite Palette von niedrig- bis mittelviskosen Hygieneprodukten.

Mit Hygienesensor



Wenn die Hände schmutzig werden, können Sie diese - ohne die Armatur zu berühren - mit Wasser, Flüssigseife oder Desinfektionsmittel reinigen. Eine ungewollte Kreuzkontamination wird so vermieden.

Mischung aus Schönheit und Innovation. Weit über den Erwartungen.

Die neuen miscea **KITCHEN®** Modelle: Sensoraktivierte Systeme auf einer ganz neuen Ebene welche Ihre Erwartungen bei weitem übertreffen. Mit einer Vielzahl neuer Funktionen, Vorteilen und Bequemlichkeiten.

Komplett berührungsfreie Benutzeroberfläche mit intelligenter Infrarot-Sensor-Technologie. Hinterlässt jederzeit einen sauberen und aufgeräumten Eindruck. Mit den berührungslosen Funktionen um Wasser auf- und zuzudrehen, die Wassertemperatur zu regeln sowie für die Aktivierung von bis zu zwei unterschiedlichen Flüssigkeiten Ihrer Wahl.

Der optimal platzierte Griff unterstützt das Drehen der Armatur in die gewünschte Position.

Leichtgängiger Drehknopf für das Voreinstellen und Verändern der gewünschten Wassermenge.

auf/zu für Wasser

kalt (-)/warm (+) Einstellung des Wassers

Wahl der Flüssigkeit 1 oder 2,
z. B. Seife, Spülmittel, Desinfektionsmittel, Lotion



miscea Nachfüll-System

miscea **KITCHEN®** verfügt über das einzigartige, patentierte miscea Nachfüll-System. Für den schnellen, effizienten und hygienischen Austausch der flüssigen Produkte.

Exklusive Auswahl an Nachfüllprodukten

Die hochwertigen Hautpflegeprodukte sind in versiegelten Vakuumbeständen abgepackt. Dies verlängert die Haltbarkeit und damit die Qualität der flüssigen Produkte. Eine exklusive Auswahl an Seifen, Spülmitteln, Desinfektionsmitteln und Lotionen stehen für die miscea **KITCHEN®** zur Verfügung.

Einfache Installation

Eine praktische Montageplatte und Standardabmessungen sorgen dafür, dass sich das miscea **KITCHEN®**-System schnell und einfach in beinahe jeden Spültisch einbauen lässt.

Sparsam

Die programmierbare Dosierung der Flüssigprodukte kombiniert mit kontrollierter Wassermenge spart Wasser und Flüssigprodukte.

Technische Daten

Systemkomponenten

Das miscea KITCHEN®-System besteht aus folgenden Hauptkomponenten:

- miscea KITCHEN® Wasserhahn
- Wassermengenregler
- Wasserbox
- Seifenbox

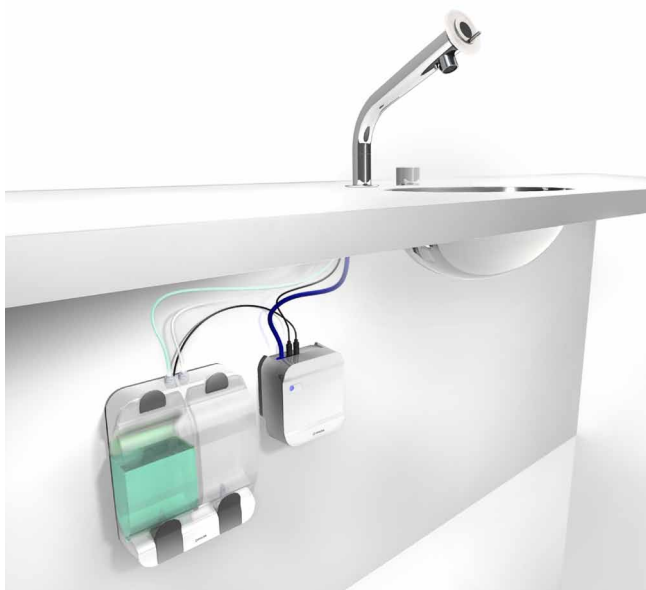
Wasser- und Seifenbox werden unter dem Spültisch montiert. Die Wasserbox wird an das Wassernetz angeschlossen und die Armatur mit der Seifen- und Wasserbox verbunden. Die beiden Beutel mit Flüssigprodukten werden an der Seifenbox angebracht. Ein 24 Volt Netzgerät (keine Batterien) speist die miscea KITCHEN®. Damit ist gewährleistet, dass das Handhygiene-System immer einsatzbereit ist.

Installation & Persönliche Einstellungen

Die miscea KITCHEN® passt in die meisten Spülbecken. Industrie-Standardmasse machen die Installation der miscea KITCHEN® sehr einfach. Auch Wasser- und Seifenbox lassen sich schnell und einfach installieren.

Das Anpassen der Einstellungen, wie etwa die Veränderung der Menge an Seife oder Desinfektionsmittel, kann einfach und bequem mit Hilfe der handlichen miscea Fernbedienung selbst durchgeführt werden.

miscea KITCHEN®-Systemkonfiguration



miscea KITCHEN® Systemkomponenten und -konfigurationen

Leistungsdaten

Spannung	24 V _{DC}
Eingangsspannung	100 ~ 240 V _{AC} / 50 ~ 60 Hz
Betriebswasserdruck	0.8 - 10 bar
max. Wassertemperatur	75 °C
Schutzklasse des Leiterplattengehäuses	IP 55
Gewicht der Armatur (einschl. Schläuche und Kabel)	
Modell Standard:	1.5 kg
Wassermengenregler	1.0 kg
Gewicht der Wasserbox (einschl. Schläuche)	1.75 kg
Gewicht der Seifenbox (ohne Beutel)	0.95 kg

Material & Farbe

1. Edelstahl gebürstet, matt glänzend
2. Messing verchromt, hochglänzend

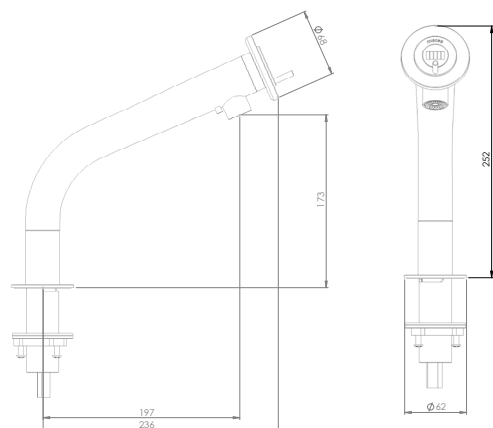


Voreinstellungen

Nachlaufzeit des Wassers	1 Sek.
Spendevolumen Seife	1 ml
Spendevolumen Lotion oder Desinfektionsmittel	3 ml
Automatischer Reinigungszyklus	
Wasser:	Benutzerdefinierten

Maße der Seifen- und Wasserbox

Seifenbox: Länge, Breite, Höhe	219.0 x 289.7 x 82.4 mm
Wasserbox: Länge, Breite, Höhe	155.0 x 166.0 x 76.8 mm



miscea GmbH
Hauptstraße 2
14979 Großbeeren
Germany

T: +49 (0) 33701 3553 - 0
F: +49 (0) 33701 3553 - 19
E: berlin@miscea.com

www.miscea.com

miscea B.V.
Transportweg 9F
2421 LT NIEUWKOOP
Nederland

T: +31 (0) 172 76 91 39
F: +31 (0) 172 76 91 38
E: info@miscea.com

www.miscea.com/nl

miscea (Schweiz) GmbH
Mühleweg 11 - Postfach
CH-8135 Langnau am Albis
Switzerland

T: +41 44 714 72 75
F: (+41) 44 714 72 88
E: info@miscea.ch

www.miscea.com/de

miscea France SAS
105 Route des Chappes
06410 BIOT
France

T: +33 (0) 688 77 59 09
F: +33 (0) 493 98 40 74
E: miscea@orange.fr

www.miscea.com/fr